

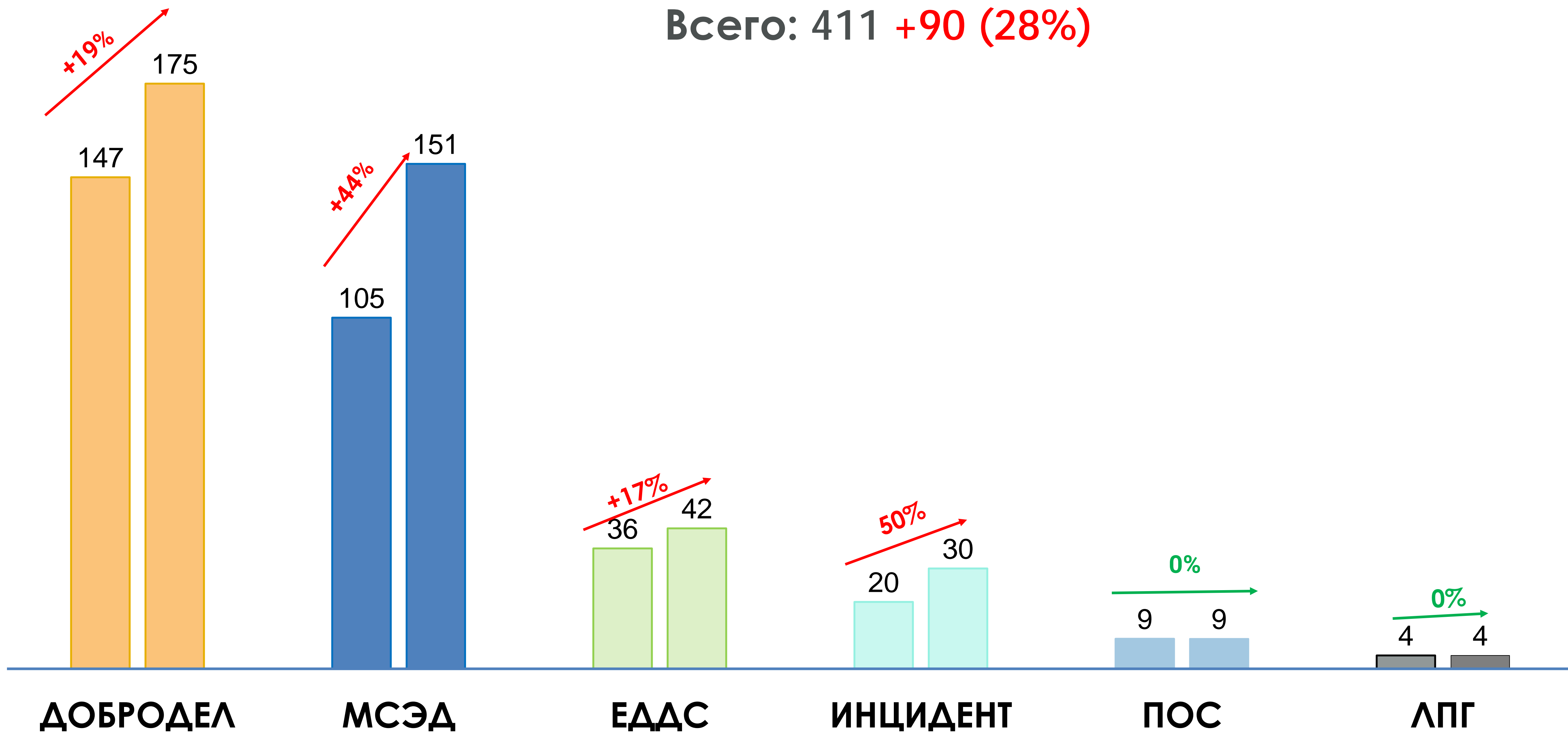


# Минэкологіі МО

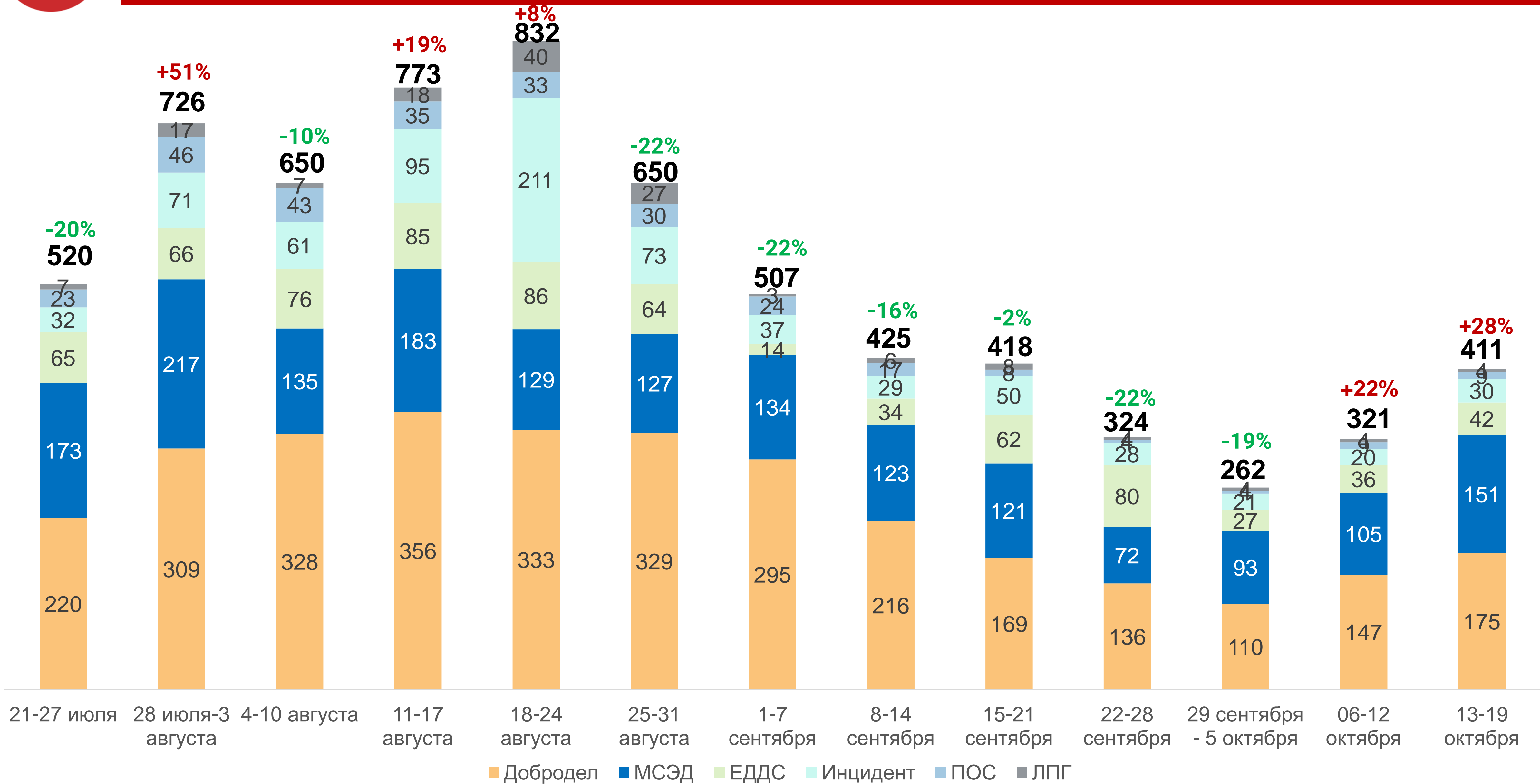
Отчётная неделя  
13.10.– 19.10.2022

13.10-19.10.2022

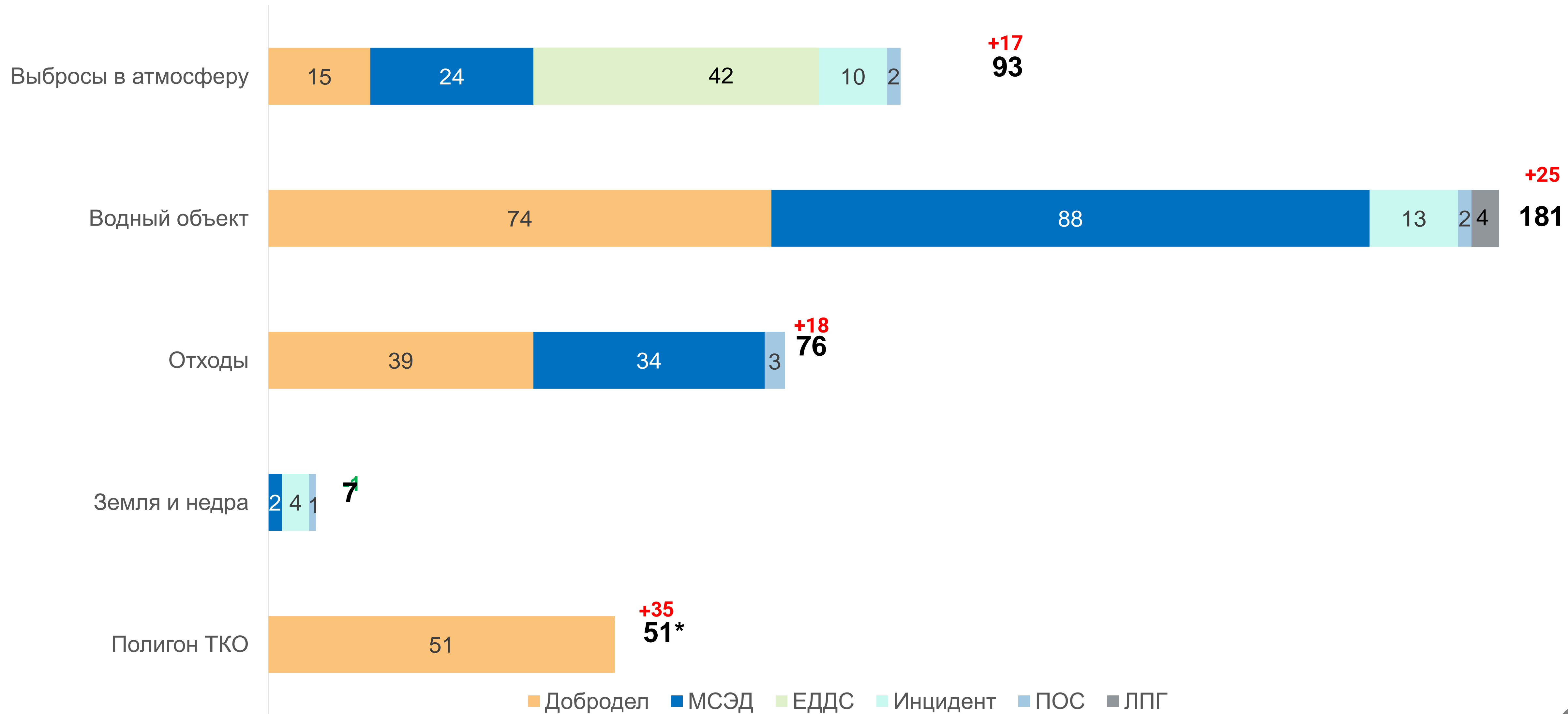
Всего: 411 +90 (28%)



# Анализ поступающих обращений по неделям



# ТОП-5 НАПРАВЛЕНИЙ ПО КОЛИЧЕСТВУ ОБРАЩЕНИЙ



# ТОП территорий по количеству обращений

## Население более 200 тыс.

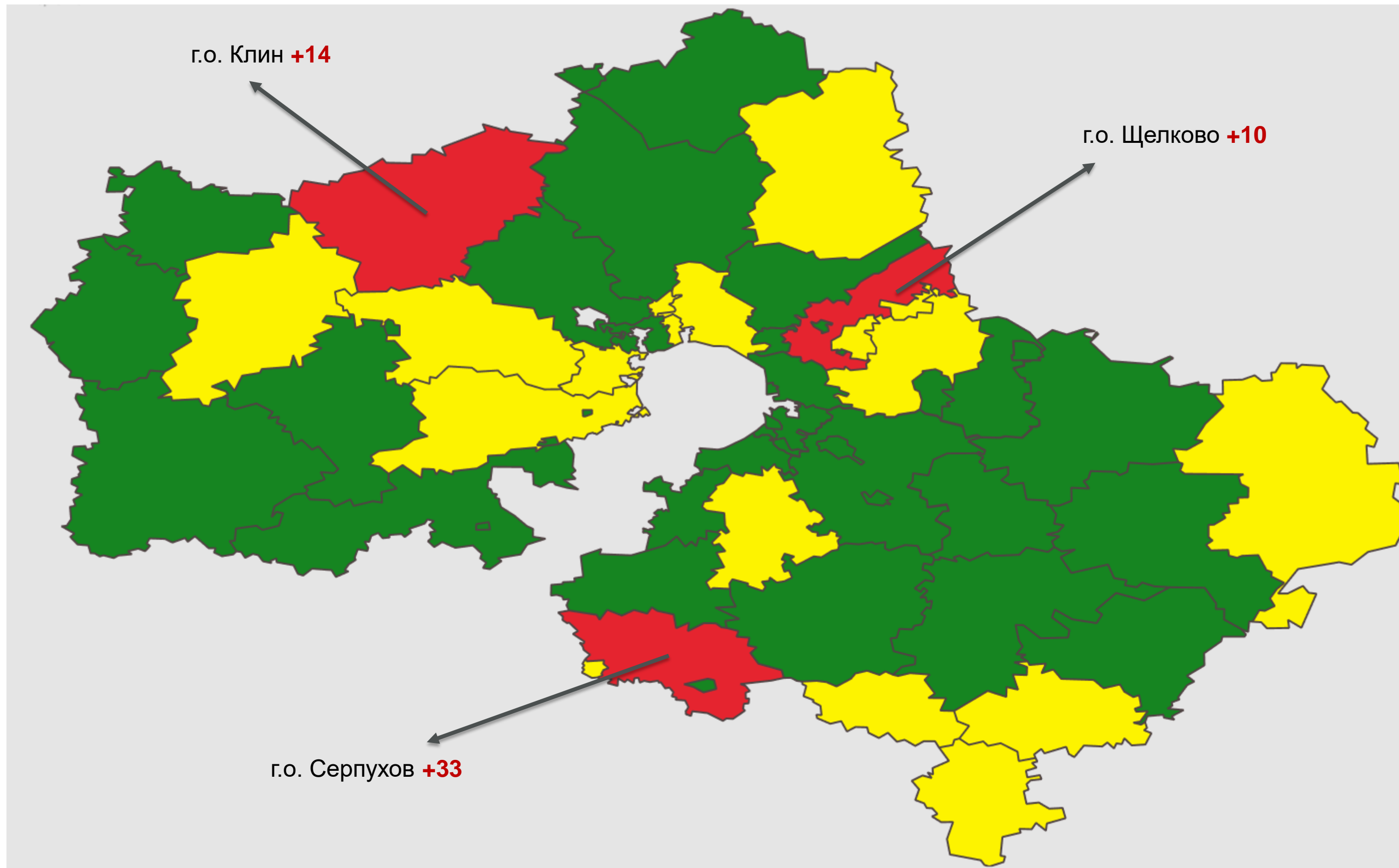
№ п/п	Городской округ	Кол-во обращений
1	Балашиха	33
2	Щелково	20
3	Мытищи	14

## Население от 100 до 200 тыс.

№ п/п	Городской округ	Кол-во обращений
1	Серпухов	50
2	Истра	20
3	Клин	19

## Население менее 100 тыс.

№ п/п	Городской округ	Кол-во обращений
1	Волоколамский	6
2	Лобня	5
3	Кашира	5





### ТОП ОМСУ за неделю:

**г.о. Балашиха (17)** – обращения с жалобами на химический запах, запах сероводорода и канализации в МКРН: Новое Павлино, Железнодорожный и Купавна. Зафиксированы повышенные значения по сероводороду до 0,9 ПДКм.р.

Министерством в ходе выездного обследования установлено, что запах канализации вызван сбросом неочищенных сточных вод с КНС в д.Фенино. Эксплуатирующая организация КНС - ООО «БКС», объект федерального государственного экологического контроля. Результаты отбора проб направлены в Росприроднадзор. Администрации г.о. Балашиха выдано Предостережение о недопустимости нарушения обязательных требования в рамках организации в границах городского округа водоотведения на объекте коммунальной системы. Из объяснения директора ООО «БКС» сброс произошел в результате поломки 2-х насосов. В настоящее время один насос введен в эксплуатацию. Срок окончания ремонта 2-го насоса 30.10.2022. С целью недопущения аварийных сбросов заказаны три насоса, срок поставки - декабрь текущего года. Инспекторами Министерства проводится регулярный контроль качества стоков.

По результатам обзвона жителей по жалобам на запах сероводорода установлено, что жители жалуются на запах с КПО «Тимохово», превышения ПДК не зафиксированы.

**г.о. Клин (16)** – обращения с жалобами на запах с полигона «Алексинский карьер», зафиксированы повышенные значения по сероводороду до 0,9 ПДК м.р. По информации, полученной от руководства полигона в настоящий момент проводятся плановые работы, часть откосов вскрыта, идет выколаживание, причиной усиления запаха явилось направление ветра на город и повышенная влажность (запах осел в черте города). Факела работают штатно, отключений нет. Срок окончания работ до 1,5 месяцев.

**г.о. Электросталь (8)** – преимущественно обращения с жалобами на запах сероводорода с КПО «Тимохово». Министерством и контролирующими организациями проводятся регулярные осмотры территории КПО «Тимохово», превышения ПДК за отчетную неделю не зафиксированы. Зафиксированы повышенные значения по сероводороду до 0,5 ПДКм.р., по фенолу до 0,5 ПДКм.р. и по диоксид азоту до 0,3 ПДКм.р.

**ТОП ОМСУ за неделю:**

**г.о. Истра (12)** – преимущественно обращения с жалобами на завоз отходов в д. Павловское. Осуществлен выезд, установлено что на территории расположена зона сортировки, которую использует ООО «Рузский региональный оператор», нарушений не выявлено.

**г.о. Мытищи (7), г.о. Волоколамский (5)** - жалобы на несанкционированные свалки на землях сельскохозяйственного назначения на различных территориях городских округов. В срок до 28.10.2022 будут проведены работы по ликвидации несанкционированных свалок.

В ЦУР ведется ежедневный контроль за ходом работ по выявлению и ликвидации несанкционированных свалок.

Всего за 2022 год **ликвидировано 1616** (+39 к прошлой неделе) несанкционированных свалок.

**Водный объект +25**

**г.о. Раменский (8), г.о. Солнечногорск (8)** - преимущественно обращения поступили через МСЭД, письма собственников з/у с вопросом о возможности размещения объектов капитального строительства «Индивидуальный жилой дом» в границах поясов зон санитарной охраны источников питьевого водоснабжения. Жителям даны ответы, о том, что испрашиваемые территории не входят в ЗСО источников питьевого водоснабжения г. Москвы, согласование размещения объектов капитального строительства не входит в полномочия Минэкологии МО.

**г.о. Щелково (19)** - преимущественно жалобы поступили от одного заявителя, признанного «спамером», жалобы на мусор у ручья Поныри. В срок до 22.10.2022 будут проведены работы по уборке мусора.

**г.о. Балашиха (16)** – преимущественно жалобы поступили от одного заявителя, признанного «спамером», жалобы на мусор у Маланьиного пруда. В срок до 24.10.2022 будут проведены работы по уборке мусора.

В ЦУР ведется ежедневный контроль за ходом работ по уборке мусора у водных объектов.

Всего за 2022 год **убрано от мусора 2213** участков водных объектов.

**ТОП ОМСУ за неделю:**

**г.о. Серпухов (51)** – жалобы на полигон ТКО «Лесная», обращения поступили на портал «Добродел» через систему 112.

Жителям даны развернутые ответы о том, что в соответствии с Постановлением главы г.о. Серпухов от 14.09.2020 № 3223 с 25.12.2020 прием твердых коммунальных отходов на полигоне ТКО «Лесная» прекращен.

Полигон ТКО «Лесная» исключен из государственного реестра объектов размещения отходов (ГРОРО) и является объектом накопленного вреда, который подлежит рекультивации.

В соответствии с приказом Минприроды России от 08.07.2022 № 463 полигон ТКО «Лесная» включен в государственный реестр объектов накопленного вреда окружающей среде (ГРОНВОС).

В настоящее время полигон находится в ведении Администрации г.о. Серпухов. С целью снижения негативного воздействия на окружающую среду полигон оборудован системой активной дегазации, в которую входят высокотемпературные факельные установки, а также три модуля очистки газа.

Существующий проект рекультивации полигона ТКО «Лесная» получил положительное заключение государственной экологической экспертизы, а также государственной экспертизы ГАУ «Московская областная государственная экспертиза».

Согласно проекту рекультивации полигона, на объекте функционирует система сбора и обезвреживания биогаза на высокотемпературных факельных установках ООО «ЭКОКОМ», имеющая положительное заключение государственной экологической экспертизы.

Работы по рекультивации полигона ТКО «Лесная» начаты и запланированы к проведению в период 2022 – 2024 годах.

В настоящее время производится мониторинг состояния свалочного тела полигона на предмет выявления мест выхода свалочного газа для их последующей ликвидации.



ТОП ВЕДОМСТВ: СООБЩЕНИЯ В РАБОТЕ - 1 И РАЗ В ОТЛОЖЕННОМ								
№	КУРАТОР	1 РАЗ ОТЛОЖЕНО	2 РАЗ ОТЛОЖЕНО	3-5 РАЗ	6-10 РАЗ	БОЛЕЕ 10 РАЗ	ВСЕГО	РЕЙТИНГ
13	МИНЭКОЛОГИИ	154	5	1	0	0	160	13

**1. ОТЛОЖЕННЫЕ:** Количество отложенных обращений **уменьшилось на 6**, и составляет 160 шт.

**Закрываются все обращения в категории «6 и более раз отложено».**

#### Основные причины отложенных решений:

- необходимо время для соблюдения требований законодательства при проведении контрольно-надзорных мероприятий, административного расследования, административных комиссий;
- большой объем работ по уборке.

ТОП ВЕДОМСТВ: СООБЩЕНИЯ В РАБОТЕ - 1 И БОЛЕЕ ПОВТОРОВ								
№	КУРАТОР	1 ПОВТОР	2 ПОВТОРА	3-5 ПОВТОРОВ	6-10 ПОВТОРОВ	БОЛЕЕ 10	ВСЕГО	РЕЙТИНГ
12	МИНЭКОЛОГИИ	11	0	0	0	0	11	60

**2. ПОВТОРНЫЕ ОТВЕТЫ:** Количество повторных обращений **увеличилось на 6**, и составляет 11 шт.

**3. ПРОСРОЧЕННЫЕ:** **За отчетный период на все обращения даны ответы в установленный срок.**



Показатель «Быстро/качественно решаем» по сравнению с прошлой отчетной неделей **увеличился на 1,5** и составил **9,1%**.

4 квартал 2022 / ЦИОГВ	Вс, пользователей	Быстро/качественно решаем	Сбос, пользователей	Фп, фактов	Фппс, фактов	Фпр, фактов
МИНЗДРАВ	1 238	36,3%	519	251	8	2
МИСК	16	33,3%	4	2	0	2
ГЖИ	1 461	31,2%	222	288	35	63
МИНКУЛЬТ	24	23,5%	7	4	0	0
МИНЖКХ	1 923	22,8%	402	329	6	12
МИНИМУЩЕСТВА	124	15,1%	31	14	0	0
МТДИ	4 289	10,6%	916	355	3	0
СТРОЙНАДЗОР	93	10,4%	16	8	0	0
<b>МИНЭКОЛОГИИ</b>	<b>256</b>	<b>9,1%</b>	<b>69</b>	<b>17</b>	<b>0</b>	<b>0</b>
МИНОБР	337	9,1%	83	21	0	2
МИНСЕЛЬХОЗ	532	8,9%	61	37	2	3
КОМЛЕСХОЗ	115	8,2%	18	8	0	0
МИНСОЦ	122	8,0%	34	7	0	0
МИНСПОРТ	81	6,7%	21	4	0	0
МИНБЛАГ	259	5,9%	57	8	0	4
МИНЖИЛПОЛ	20	5,9%	3	1	0	0
ГУСТ	7 437	5,3%	1 323	245	12	70
МИНЭНЕРГО	1 060	4,8%	178	42	0	0
ГУРБ	77	4,1%	4	3	0	0
МИНГОС	177	1,7%	62	2	0	0
ГУИП	0	0,0%	0	0	0	0
МИНИНВЕСТ	1	0,0%	1	0	0	0
МИНСТРОЙ	6	0,0%	1	0	0	0
МИНЭКОНОМИКИ	0	0,0%	0	0	0	0

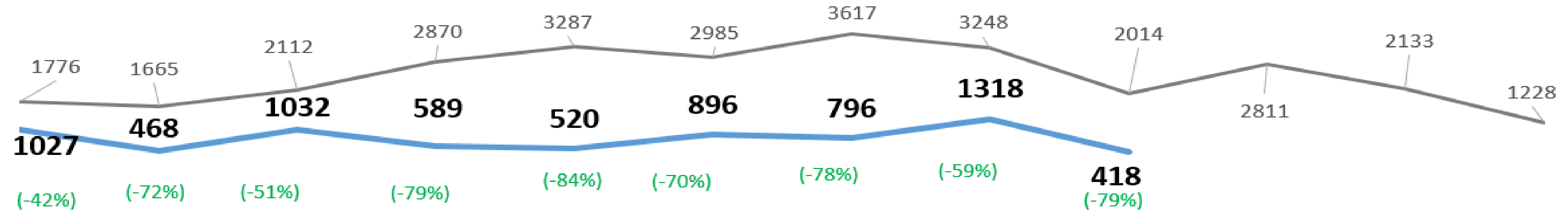


Исполнитель	Факты повторов/отложек/просрочек (умноженное на Коэффициент веса проблемы)		Количество жителей, написавших жалобы	Быстро/качественно решаем %	
	13.10.2022	19.10.2022		13.10.2022	19.10.2022
Северный отдел А.А. Горбунов	2	2	12	28%	29%
Западный отдел Т.В. Исмагилов	1	0	7	20%	0%
Южный отдел А.В. Злотников	2	0	13	20%	0%
Восточный отдел Д.И. Бакаев	0	0	11	0%	0%
ОМСУ	5	13	177	4,5%	9%
Итого по Министерству (включая иные подразделения), ОМСУ	10	17	256	7,6%	9,1%

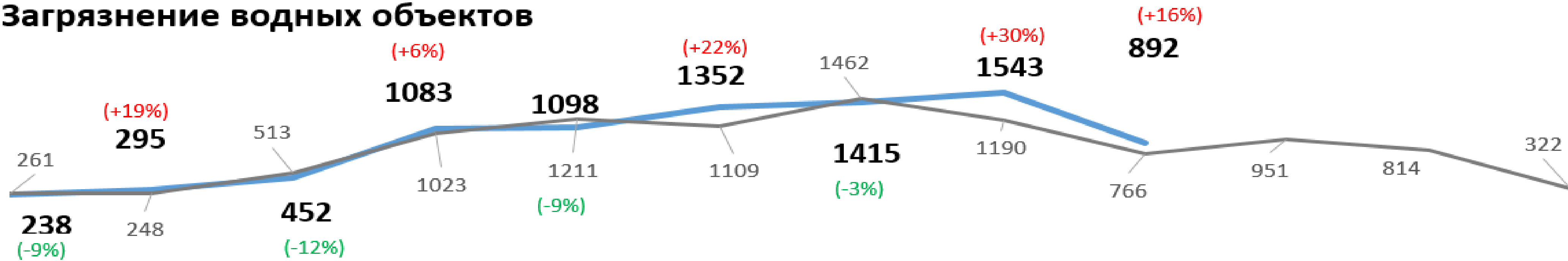
*\*Повторные обращения оперативно направлены на Комиссию и будут закрыты до следующего среза Рейтинга 27.11.2022.*

# Динамика поступления новых обращений

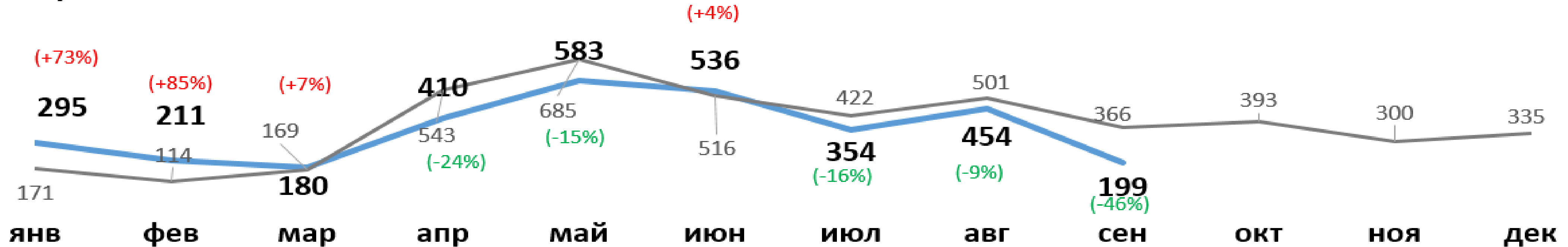
## Загрязнение атмосферного воздуха



## Загрязнение водных объектов



## Загрязнение земли



— 2022 — 2021



# Показатели выполненных работ по рекультивации поднадзорных полигонов

# МИНЭКОЛОГИИ МО

НАЗВАНИЕ ПОЛИГОНА	Общий % выполнения работ на полигоне	Прогноз ввода	Диаграмма выполнения работ
Полигон ТКО Каурцево	96,32	15.11.2022	96,32% 100%
Полигон ТКО Парфеново	100,00	31.10.2022	100% 100%
Полигон ТКО Часцы	90,73	15.11.2022	90,73% 100%
Полигон ТКО Съяново	80,13	01.12.2022	80,13% 100%
Полигон ТКО Егорьевский	24,29	31.05.2024	24,29% 100%
Полигон ТКО Воловичи	31,84	31.05.2024	31,84% 100%
Полигон ТКО Сафоново	29,84	30.09.2024	29,84% 100%
Полигон ТКО Заволенье	34,81	20.09.2023	32,81% 100%
Полигон ТКО Талдомский	21,97	20.09.2023	21,97% 100%
Полигон ТКО Поварово	22,07	15.11.2023	22,07% 100%
Полигон ТКО Лесная	0,28	15.11.2024	0,28% 100%